

Flyeraktion - Impfnebenwirkungen

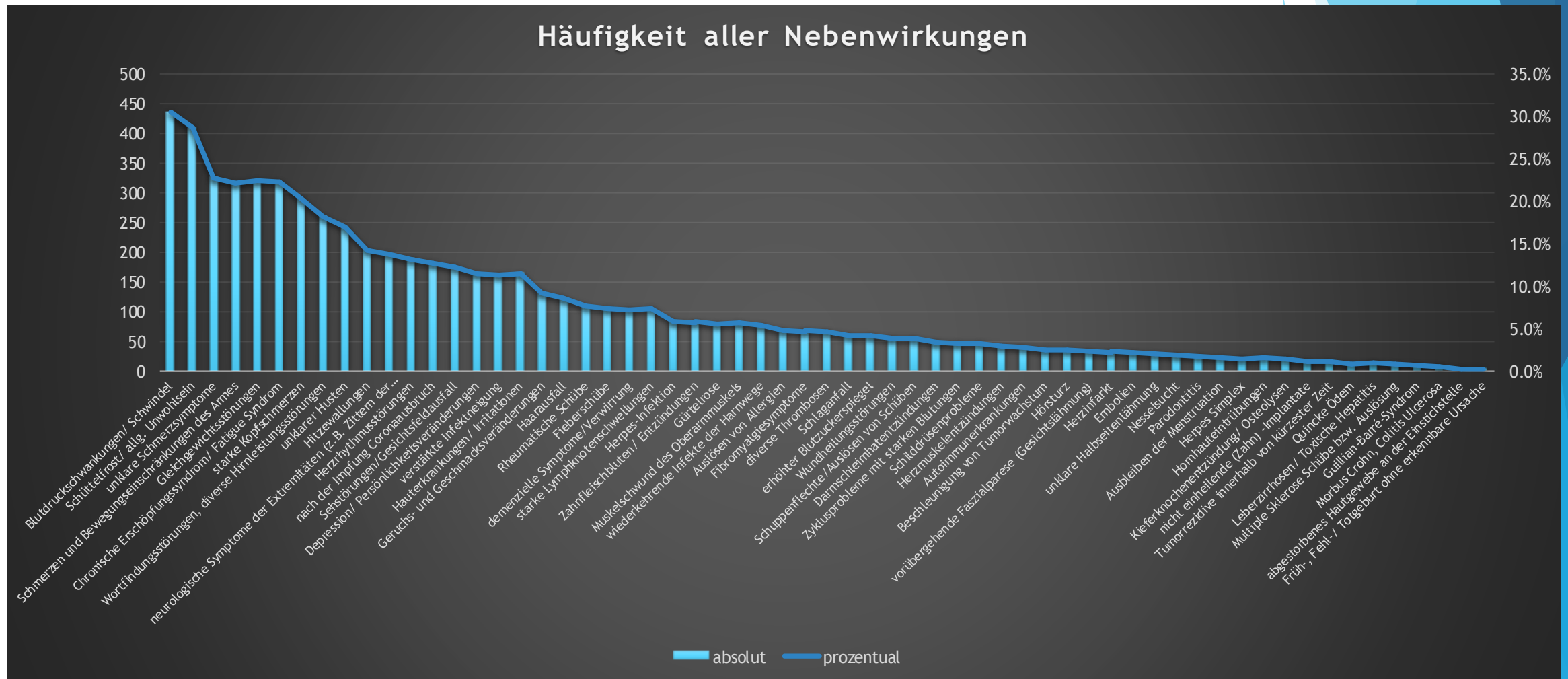
Auswertung: Stand 28.08.2022

Allgemeine Informationen

- ▶ Stand der Auswertung: Alle bis zum 28.08.2022 erfassten Datensätze

Datensatz	Absolut	In Prozent
gesamt	1426	
davon männlich	303	21,2%
davon weiblich	500	35,1%
nicht bekannt	623	43,7%

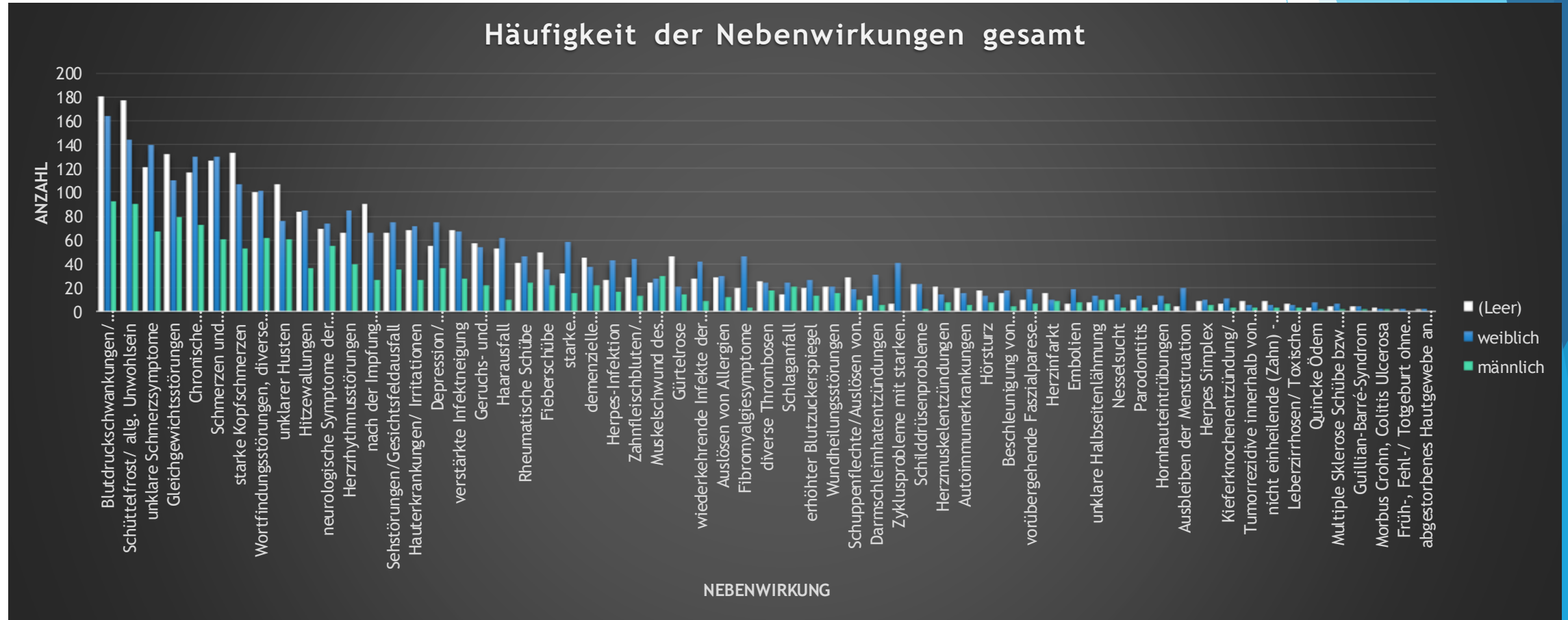
Häufigkeit aller Nebenwirkungen



Übersicht der 10 häufigsten Nebenwirkungen

Nebenwirkung	Absolut	In Prozent
Blutdruckschwankungen/ Schwindel	435	30,5%
Schüttelfrost/ allg. Unwohlsein	409	28,7%
unklare Schmerzsymptome	325	22,8%
Gleichgewichtsstörungen	319	22,4%
Chronische Erschöpfungssyndrom/ Fatigue Syndrom	317	22,2%
Schmerzen und Bewegungseinschränkungen des Armes	315	22,1%
starke Kopfschmerzen	290	20,3%
Wortfindungsstörungen, diverse Hirnleistungsstörungen	260	18,2%
unklarer Husten	241	16,9%
Hitzewallungen	203	14,2%

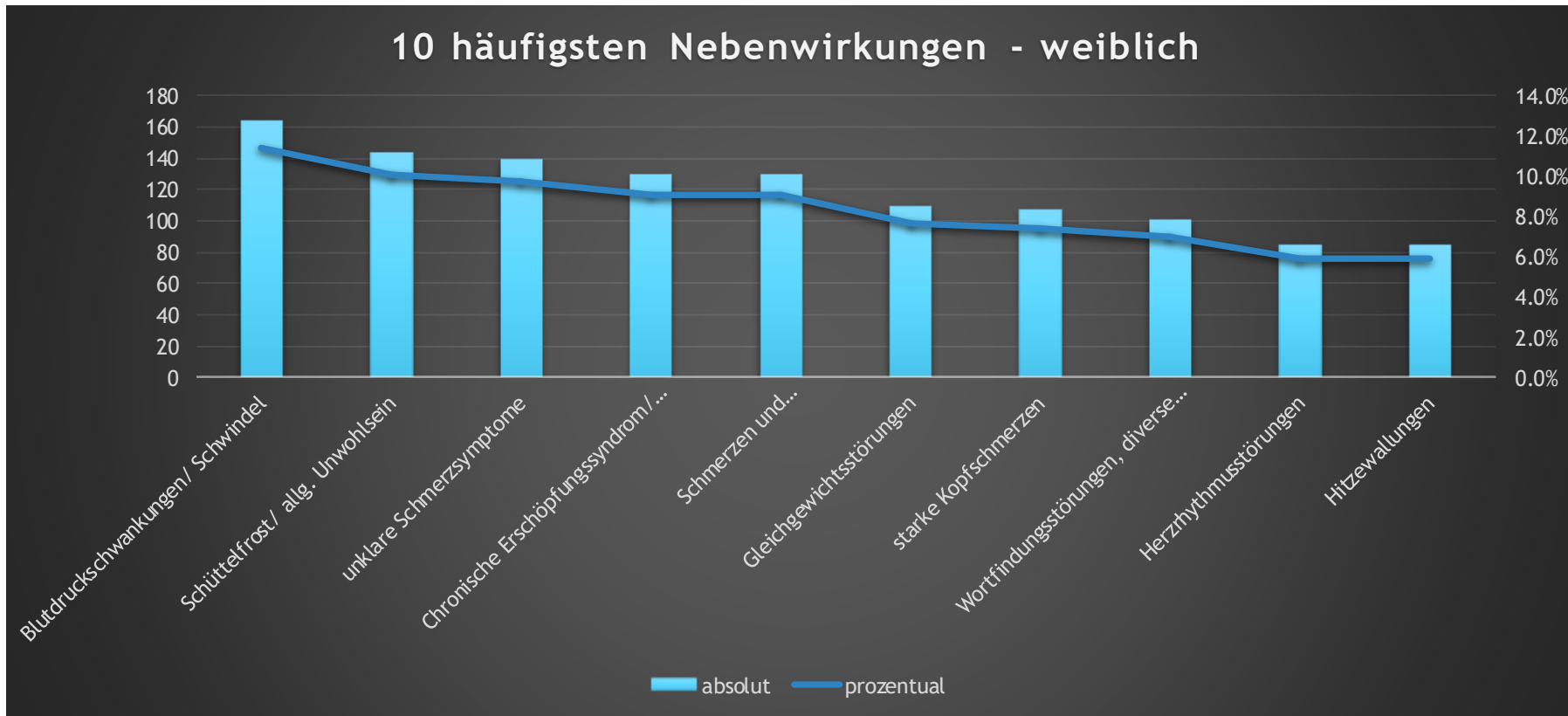
Häufigkeit der Nebenwirkungen nach Geschlecht



10 häufigsten Nebenwirkung - weiblich

Nebenwirkung	Absolut	In Prozent
Blutdruckschwankungen/ Schwindel	163	11,4%
Schüttelfrost/ allg. Unwohlsein	143	10,0%
unklare Schmerzsymptome	139	9,7%
Chronische Erschöpfungssyndrom/ Fatigue Syndrom	129	9,0%
Schmerzen und Bewegungseinschränkungen des Armes	129	9,0%
Gleichgewichtsstörungen	109	7,6%
starke Kopfschmerzen	106	7,4%
Wortfindungsstörungen, diverse Hirnleistungsstörungen	100	7,0%
Herzrhythmusstörungen	84	5,9%
Hitzewallungen	84	5,9%

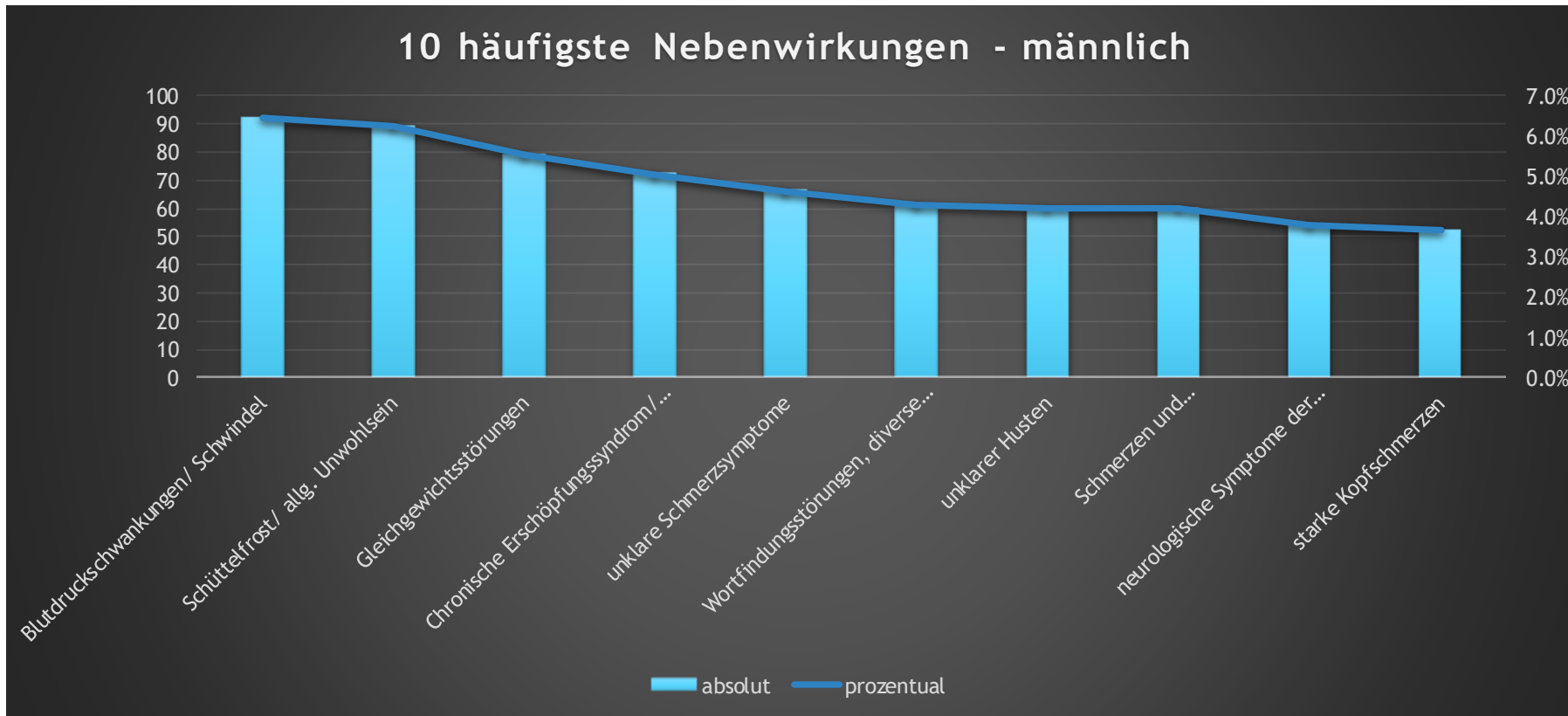
10 häufigsten Nebenwirkung - weiblich (ohne unbekanntes Status)



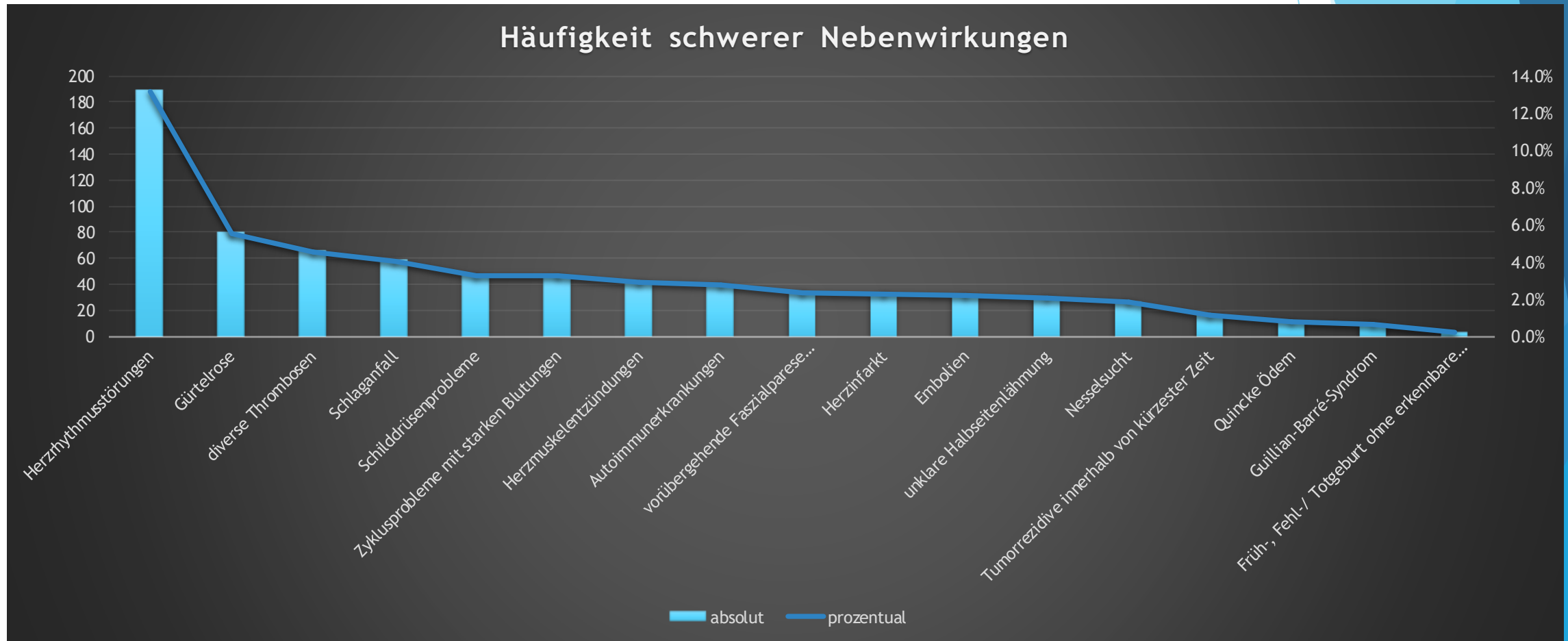
10 häufigsten Nebenwirkung - männlich

Nebenwirkung	Absolut	In Prozent
Blutdruckschwankungen/ Schwindel	92	6,5%
Schüttelfrost/ allg. Unwohlsein	89	6,2%
Gleichgewichtsstörungen	79	5,5%
Chronische Erschöpfungssyndrom/ Fatigue Syndrom	72	5,0%
unklare Schmerzsymptome	66	4,6%
Wortfindungsstörungen, diverse Hirnleistungsstörungen	61	4,3%
unklarer Husten	60	4,2%
Schmerzen und Bewegungseinschränkungen des Armes	60	4,2%
neurologische Symptome der Extremitäten (z.B. Zittern der Arme/Hände/Beine)	54	3,8%
starke Kopfschmerzen	52	3,6%

10 häufigsten Nebenwirkung - männlich (ohne unbekanntes Status)



Häufigkeit schwerer Nebenwirkungen



Anzahl der Todesfälle

Todesfälle	Absolut	In Prozent	Alter von	Alter bis
gesamt	60	4,2%		
davon männlich	23	1,61%	36	98
davon weiblich	22	1,54%	45	99
Nicht bekannt	15	1,05%	47	104

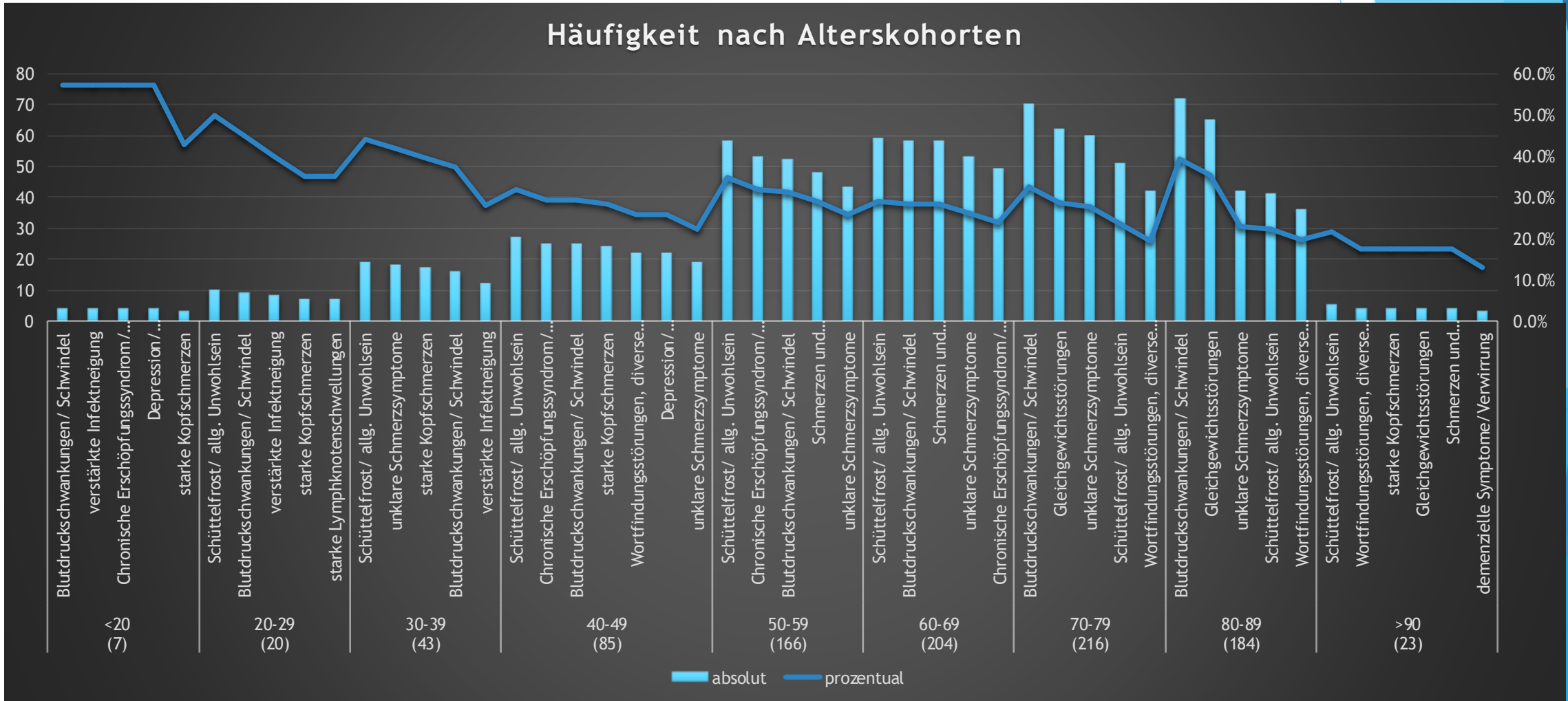
Häufigkeit nach Alterskohorten

- Überwiegend milde Nebenwirkungen
- 477 Datensätze ohne Altersangabe

	Top 5 Nebenwirkung	Anzahl	
<20 (7)	Blutdruckschwankungen/ Schwindel	4	57,1%
	verstärkte Infektneigung	4	57,1%
	Chronische Erschöpfungssyndrom/ Fatigue Syndrom	4	57,1%
	Depression/ Persönlichkeitsveränderungen	4	57,1%
	starke Kopfschmerzen	3	42,9%
20-29 (20)	Schüttelfrost/ allg. Unwohlsein	10	50,0%
	Blutdruckschwankungen/ Schwindel	9	45,0%
	verstärkte Infektneigung	8	40,0%
	starke Kopfschmerzen	7	35,0%
	starke Lymphknotenschwellungen	7	35,0%
30-39 (43)	Schüttelfrost/ allg. Unwohlsein	19	44,2%
	unklare Schmerzsymptome	18	41,9%
	starke Kopfschmerzen	17	39,5%
	Blutdruckschwankungen/ Schwindel	16	37,2%
	verstärkte Infektneigung	12	27,9%
40-49 (85)	Schüttelfrost/ allg. Unwohlsein	27	31,8%
	Chronische Erschöpfungssyndrom/ Fatigue Syndrom	25	29,4%
	Blutdruckschwankungen/ Schwindel	25	29,4%
	starke Kopfschmerzen	24	28,2%
	Wortfindungsstörungen, diverse Hirnleistungsstörungen	22	25,9%
	Depression/ Persönlichkeitsveränderungen	22	25,9%
	unklare Schmerzsymptome	19	22,4%
50-59 (166)	Schüttelfrost/ allg. Unwohlsein	58	34,9%
	Chronische Erschöpfungssyndrom/ Fatigue Syndrom	53	31,9%
	Blutdruckschwankungen/ Schwindel	52	31,3%
	Schmerzen und Bewegungseinschränkungen des Armes	48	28,9%
	unklare Schmerzsymptome	43	25,9%
60-69 (204)	Schüttelfrost/ allg. Unwohlsein	59	28,9%
	Blutdruckschwankungen/ Schwindel	58	28,4%
	Schmerzen und Bewegungseinschränkungen des Armes	58	28,4%
	unklare Schmerzsymptome	53	26,0%
	Chronische Erschöpfungssyndrom/ Fatigue Syndrom	49	24,0%
70-79 (216)	Blutdruckschwankungen/ Schwindel	70	32,4%
	Gleichgewichtsstörungen	62	28,7%
	unklare Schmerzsymptome	60	27,8%
	Schüttelfrost/ allg. Unwohlsein	51	23,6%
	Wortfindungsstörungen, diverse Hirnleistungsstörungen	42	19,4%
80-89 (184)	Blutdruckschwankungen/ Schwindel	72	39,1%
	Gleichgewichtsstörungen	65	35,3%
	unklare Schmerzsymptome	42	22,8%
	Schüttelfrost/ allg. Unwohlsein	41	22,3%
	Wortfindungsstörungen, diverse Hirnleistungsstörungen	36	19,6%
>90 (23)	Schüttelfrost/ allg. Unwohlsein	5	21,7%
	Wortfindungsstörungen, diverse Hirnleistungsstörungen	4	17,4%
	starke Kopfschmerzen	4	17,4%
	Gleichgewichtsstörungen	4	17,4%
	Schmerzen und Bewegungseinschränkungen des Armes	4	17,4%
	demenzielle Symptome/Verwirrung	3	13,0%

Häufigkeit nach Alterskohorten

Häufigkeit nach Alterskohorten



Status der Impfungen

- ▶ Hinweis:
- ▶ Auswertung nicht repräsentativ, da Impfstatus ab der 2. Impfung im Flyer nicht abgefragt wurde.
- ▶ In den Datensätzen wurde mitunter nur eine der Impfungen eingegeben (z.B. nur der 1. Booster) → Datensätze wurden dahin gehend bereinigt.
- ▶ Da im Flyer Nebenwirkungen der Impfung abgefragt werden, ist davon auszugehen, dass jeder Datensatz (1426) mindestens die 1. Impfung erhalten hat. Dargestellt sind jedoch nur die aktuell im Datensatz erfasst sind.

	1. Impfung	2. Impfung	1. Booster	2. Booster
Anzahl	329 (1426)	201	115	10